

推播通知

推播通知功能可使人机将选择的事件消息发送至 EasyAccess 2.0 服务器, 让用户能透过 EasyAccess 2.0 应用程序, 浏览这些消息。当使用行动设备时, 该设备可在待机屏幕显示事件通知以及消息内容。

设置方式

欲启用推播通知, 在 EasyBuilder Pro 与 EasyAccess 2.0 应用程序的设置如下所示。

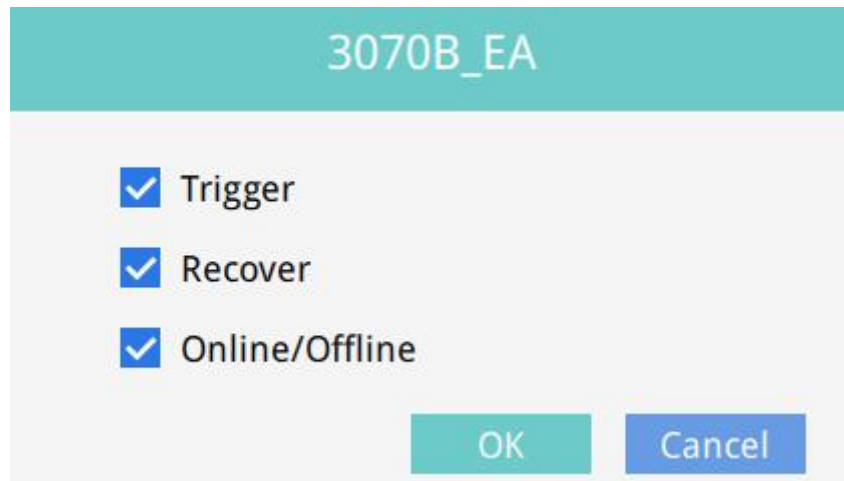
1. 在 EasyBuilder Pro 设置工程文件时, 需在欲显示的事件登录之设置窗口中勾选 “推播通知(EasyAccess 2.0)”。



2. 在 EasyAccess 2.0 应用程序中, 需为各别人机开启 [启用推播通知]。

Events Logs		Push Notification		Language
HMI NAME	OPTION			
3070B_EA	T Trigger R Recover O Online/Offline			(Default)
cMT-80DA	T Trigger R Recover O Online/Offline			(Default)
cMT-G01_8EBD	T Trigger R Recover O Online/Offline			English (United States)
cMT-HDMI-EA	T Trigger R Recover O Online/Offline			(Default)

3. 选择希望接收到的人机消息种类



接收通知

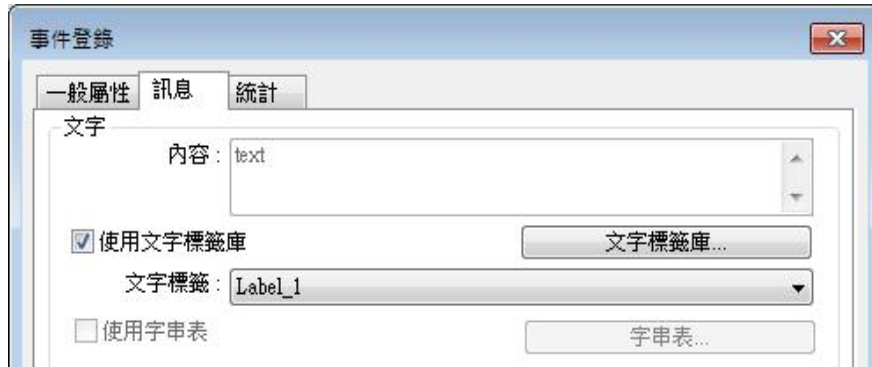
在 EasyAccess 2.0 持续背景运作且用户维持登录状态时，当有事件发生，行动设备便能接收到通知，但实际的接收行为需视行动设备的通知相关设置。

Apple iOS 行动设备使用 Apple 消息推播服务 (Apple Push Notification Service) 之设置; Android 行动设备使用 Google 云端通信服务 (Google Cloud Messaging)。请注意以上之消息推播服务可能不适用于某些地区，因此在这些地区的用户可能无法接受到推播通知。

语言设置

若工程文件中使用了多国语言，且其中的事件登录内容也设置了多国语言，则在推播通知中将可切换消息语言。进行语言切换所需的设置如前所述，但需进一步设置如下：

1. 在 EasyBuilder Pro 的 [事件登录] » [消息] 设置中，使用文本标签库的多语言设置。



2. 在 EasyBuilder Pro 的 [工程文件] » [语言&字体] 设置的 [语言] 页签中，为每个语言指定适当的语言码。



在如上设置后，便可于 EasyAccess 2.0 的个别人机之通知设置中，选择定义过的语言，而事件消息与推播通知将依照设置显示语言。

3070B_EA

English (United States)

हिन्दी

日本語

한국어

русский

ไทย

中文(中國)

中文(台灣)

OK

Cancel

事件	存取設定	通知設定
時間		內容
2017-08-18 15:48:49		你好
2017-08-18 15:48:49		你好
2017-08-18 15:48:49		你好
2017-08-18 15:48:49		你好
2017-08-18 15:48:49		你好
2017-08-18 15:48:48		你好
2017-08-18 15:48:48		你好

微信(WeChat)

微信用户能够透过微信应用程序接收推播消息。

以下为使用微信推播服务的必要条件：

人机的 EasyAccess 2.0 于中国服务器开通，且连接中国服务器。

事件登录设置中勾选推播通知。

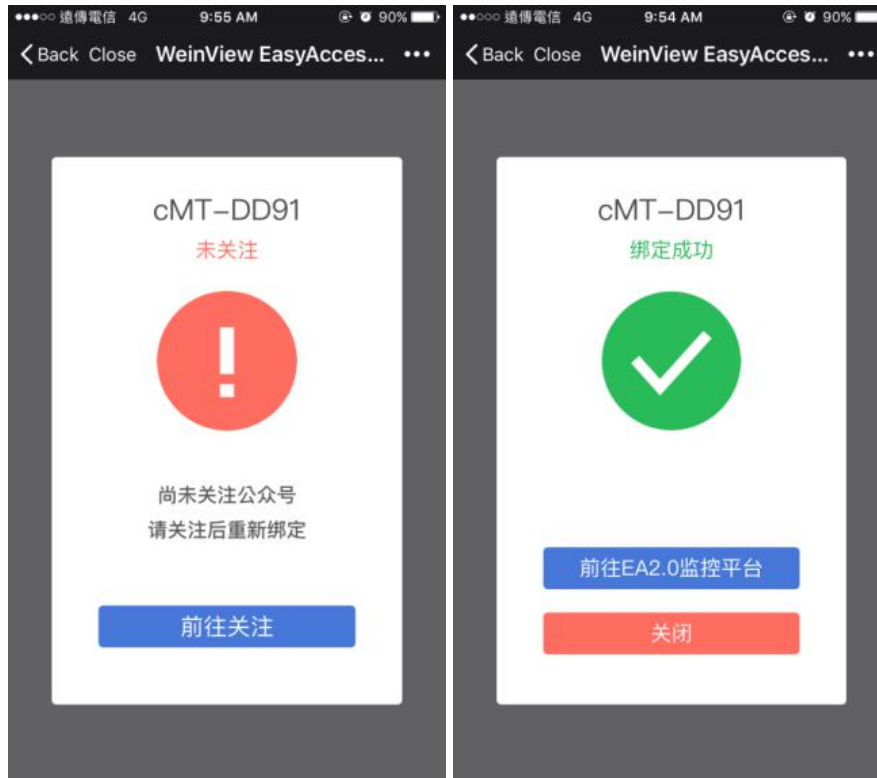
微信帐号关注 EasyAccess 2.0 公众号且绑定人机。

将人机绑定微信帐号的唯一方式是在微信中扫描 QR 码。

欲产生 QR 码，需在 EasyBuilder Pro 中，创建一个 [微信二维条码显示] 对象，并将对象地址设置为系统寄存器 LW-11770 (可在文本标签库中找到)，接着设置工程文件使微信二维条码显示对象配合人机屏幕尺寸显示。



在人机上开启微信二维条码显示对象，然后用微信应用程序扫描该二维码，并跟着应用程序的设置步骤完成绑定。若您尚未关注 EasyAccess 的公众号，应用程序将会请您关注，此时需关注该公众号并重新扫描二维码，继续完成人机绑定。



绑定后，使用微信的行动设备将能够收到事件通知。另外，当人机与伺服器连接或断线时，也能收到微信通知。



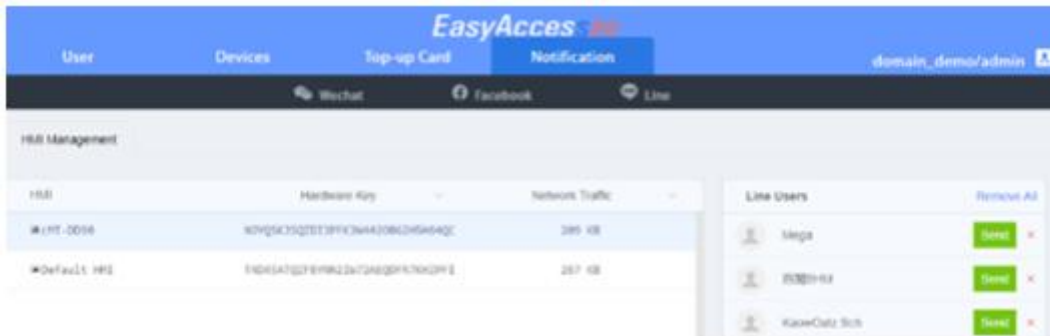
欲管理绑定的人机，可在微信页面底端的管理页面依照系统指示取消绑定人机。

请注意，欲利用微信接收推播通知，关注 EasyAccess 2.0 公众号是必要条件。另外，绑定的人机不需加入任何 domain，并且无须创立 domain user 帐号即可使用微信推播通知。

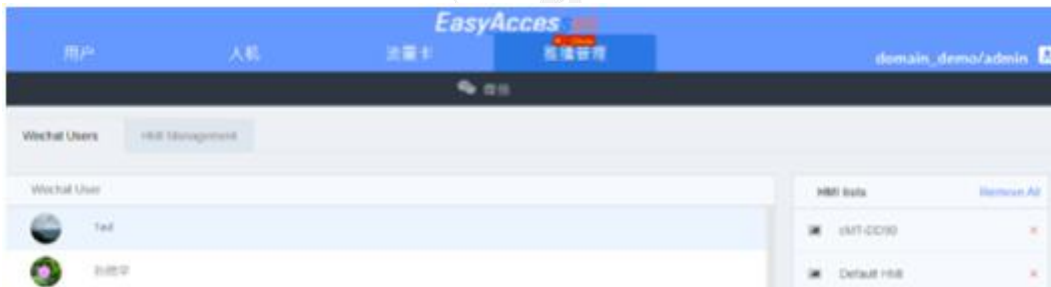
管理社群平台帳號與人機之間的綁定關係

Domain Admin 可以管理社群帐号与人机之间的绑定。请开启 Notification 页面：

全球伺服器 (支援微信, Facebook, Line): <https://account.ihmi.net/domain/Default.php>



中国伺服器 (微信): <https://www.easyaccess.cn/domain/Default.php>



Domain Admin 可以解除一个帐号与人机的绑定, 或是解除与某个人机的所有绑定, 或是删除一个社群软体帐号。